
	<b>หลักสูตรการฝึกยกระดับฝีมือ</b> <b>สาขา ภาษาอังกฤษเพื่อการสื่อสาร</b> <b>ในประชาคมอาเซียน</b> <b>รหัสหลักสูตร: 0920017490101</b>	<b>ใบเตรียมการสอน</b>	
		หัวข้อวิชา: พยัญชนะและสระ	
		การผสมพยัญชนะและสระ และการออกเสียงที่ถูกต้อง	
		รหัสวิชา: 0924910101	
		หัวข้อย่อยที่	เวลา
			ทฤษฎี 1 ชม. ปฏิบัติ 2 ชม.

<b>วัตถุประสงค์:</b> เพื่อให้ผู้รับการฝึกรู้จักพยัญชนะและสระภาษาอังกฤษ การผสมพยัญชนะและสระ และการออกเสียงให้ถูกต้อง
<b>วิธีการสอน:</b> <ol style="list-style-type: none"> <li>1. เพื่อเป็นการเตรียมความพร้อมในการฟังและพูดภาษาอังกฤษได้อย่างมีประสิทธิภาพ ผู้รับการฝึกจะได้รับการแนะนำให้รู้จักพยัญชนะและสระภาษาอังกฤษพร้อมการเทียบเสียงเป็นภาษาไทยเพื่อสามารถพัฒนาไปสู่การออกเสียงคำพื้นฐานที่เข้าใจได้ด้วยตนเองต่อไปหลังจากการฝึกฝนจนมีความเข้าใจพอสมควร</li> <li>2. ในการฝึกผสมพยัญชนะและสระ ครูฝึกจำเป็นต้องให้ผู้รับการฝึกออกเสียงทุกคำซ้ำๆ เพื่อให้เกิดความเคยชิน และควรจะฝึกทีละสระ เช่น ฝึกเสียงสระ a ให้คล่องก่อนที่จะฝึกเสียงสระ e และเพิ่มเสียงขึ้นไปตามลำดับ ครูฝึกสามารถเน้นเรื่องเสียงของพยัญชนะไปพร้อมๆ กัน เช่น คำว่า man ครูฝึกสามารถอธิบายว่า an ออกเสียงว่า แอน เมื่อใส่พยัญชนะ m ซึ่งตรงกับเสียง ม ก็จะได้คำว่า man (แมน) ถ้าใส่ตัว t ก็จะได้คำว่า tan (แทน) ถ้าใส่ตัว pl ก็จะได้คำว่า plan (แพลน) ดังนี้ เป็นต้น อย่างไรก็ตามครูฝึกต้องสังเกตความสามารถของผู้รับการฝึกว่าจะสามารถเสริมให้ได้มากเพียงใด เพราะเวลาอาจจะไม่อำนวยให้ฝึกใช้พยัญชนะมาแทนได้มากนัก ถ้าผู้รับการฝึกมีความเข้าใจในเบื้องต้นจะสามารถฝึกเพิ่มเติมได้ด้วยตนเอง</li> <li>3. นอกจากเสียงสระแท้ 5 เสียงคือ a e i o u แล้ว ในบทนี้ยังมีคำอธิบายเกี่ยวกับข้อสังเกตของสระ u ที่บางครั้งออกเสียงเป็นตัว y (unit) และเสียงตัว h (hour) ซึ่งบางครั้งเป็นเสียงล่องหน (our) และเสียงตัว y ซึ่งเมื่อใช้เป็นเสียงสระ จะมีเสียง สระ อี (happy) หรือเสียง อาย (to cry) เพื่อให้ผู้รับการฝึกรู้จักพยัญชนะที่ใช้เป็นสระได้เพิ่มขึ้น</li> <li>4. ในภาษาอังกฤษมีเสียง th ซึ่งเป็นเสียงที่ไม่มีในภาษาไทย ไม่ใช่เสียง ต (stop) หรือเสียง ท (tree) แต่เป็นเสียงที่ต้องมีการปล่อยลมเบาๆ ออกมาโดยให้ตำแหน่งลิ้นอยู่ระหว่างฟันบนและฟันล่าง ในการถอดเสียงจะใช้ตัว “ธ” เพื่อแสดงความแตกต่าง เช่น คำว่า tree = ทรี ใช้ตัว “ท” ส่วนคำว่า three = ธรี ใช้ตัว “ธ”</li> <li>5. ในภาษาไทยไม่มีเสียงท้าย เช่น คำว่า นางนวล หรือ จำนวนเสียงท้ายในภาษาไทยจะเป็นเสียงแม่กน แต่ในภาษาอังกฤษเสียงท้ายหรือเสียงตัวสะกดมีความสำคัญมาก เช่นคำว่า and ต้องออกเสียงตัว d ท้ายเสียงเป็น แอนด์ เพื่อให้แตกต่างกับคำว่า an ซึ่งเสียงท้ายเป็น แอน ดังนั้น ตัวพยัญชนะที่มีเครื่องหมายการันต์ต้องออกเสียงพยัญชนะตัวท้าย เช่น แอนด์ อ่านว่า แอน<u>ด</u> employment อ่านว่า เอ็มพล็อยเม้น<u>ท์</u> ออกเสียงว่า เอ็มพล็อยเม้น<u>ท</u> (พูดอีกอย่างหนึ่งคือ เครื่องหมายการันต์ในภาษาอ่านนี้ไม่ใช่การไม่ออกเสียง) โดยต้องอธิบายให้ผู้เรียนทราบว่าถ้ามีเสียง r อยู่ตรงกลางคำหรือท้ายคำ เช่น for ฟอ<u>ร์</u> ออกเสียง ฟอ<u>ร</u> ไม่ใช่ ฟอ/ are อาร์ ออกเสียง อา<u>ร์</u> สรุปลือคือจะต้องออกเสียง r กล้าอยู่ด้วยเสมอ ถึงแม้ว่าจะมีเครื่องหมายการันต์กำกับ ตามหลักการออกเสียงท้าย (final sound) ของภาษาอังกฤษ</li> <li>6. ในตอนท้ายของบทเรียนจะมีตัวอย่างรูปประโยคพื้นฐานสำหรับประโยคบอกเล่า ประโยคปฏิเสธ และประโยคคำถามเพื่อให้ผู้รับการฝึกนำไปใช้สร้างประโยคของตนเองเพื่อใช้ในการสนทนาได้อย่างหลากหลายมากขึ้น</li> </ol>

<p>เนื่องจากไม่มีเวลาจัดไว้สำหรับการสอนเรื่องไวยากรณ์จึงเป็นการนำเสนอเพื่อให้เป็นแนวทางสำหรับผู้ที่มีความสนใจนำไปศึกษาต่อไป</p>
<p><b>หัวข้อสำคัญ:</b></p> <p>ปัญหาหลักในการสื่อสารภาษาอังกฤษของคนไทยคือ การออกเสียง เพราะเมื่อผู้พูดออกเสียงไม่ถูกต้อง ผู้ฟังย่อมไม่สามารถรับรู้ข้อมูลหรือความต้องการที่ผู้พูดต้องการจะสื่อได้ ในการฝึกครั้งนี้ครูฝึกจำเป็นต้องมุ่งเน้นเรื่อง การออกเสียงให้คล้ายคลึงกับเจ้าของภาษามากที่สุด ไม่ใช่เฉพาะการถอดเสียงตามตัวพยัญชนะเท่านั้น</p> <p><b>ข้อสังเกตในการใส่รูปวรรณยุกต์สำหรับคำอ่านภาษาอังกฤษเป็นภาษาไทย</b></p> <ol style="list-style-type: none"> <li>เสียงวรรณยุกต์ในภาษาอังกฤษไม่ตายตัว ขึ้นอยู่กับรูปประโยค และการแสดงอารมณ์ของผู้พูด เช่น Are you going <u>now</u>? อาร์ ยู โกวอิ่ง นีว คุณจะไปแล้วหรือ I'm going <u>now</u>. แอม โกวอิ่ง นาว ผมจะไปเดี๋ยวนี้ ให้สังเกตคำว่า now จะออกเสียงต่างกัน ในประโยคคำถามและประโยคบอกเล่า ซึ่งจะไม่ใช่เสียงสามัญในภาษาอังกฤษ เช่นคำว่า go ไม่ออกเสียงว่า โกว แต่จะเป็น โกว หรือ โกว ในประโยคคำถาม เสียงท้าย “ว” เป็นเสียงที่ไม่มีในภาษาไทย ผู้เรียนจึงต้องฝึกห่อปากเป็นรูปตัว “ว” เพื่อให้ได้เสียงใกล้เคียงกับเจ้าของภาษา ดังนั้นวรรณยุกต์ที่ใส่ในแต่ละคำอาจไม่เหมือนกันในทุกประโยคขึ้นอยู่กับการใช้ในแต่ละครั้ง</li> <li>ครูฝึกต้องเน้นให้ผู้รับการฝึกใช้กล้ามเนื้อปากและลิ้น รวมถึงตำแหน่งฐานเสียงที่ถูกต้องเพื่อให้ได้เสียงที่ถูกต้อง เช่นเสียง r ต้องเปล่งเสียงออกมาจากลำคอ และกระดกปลายลิ้นเล็กน้อยเพื่อให้มีเสียงม้วนของตัว r การฝึกซ้ำๆ เช่นนี้ จะช่วยให้การออกเสียงถูกต้องขึ้น</li> </ol>
<p><b>อุปกรณ์ช่วยฝึก:</b></p> <p>คู่มือการฝึก บัตรคำ สื่อทางเสียง และสื่อออนไลน์ เช่น ยูทูบ</p>
<p><b>การมอบหมายงาน:</b></p> <ol style="list-style-type: none"> <li>ผู้รับการฝึกต้องฝึกการออกเสียงภาษาอังกฤษทั้งในและนอกห้องเรียนอย่างต่อเนื่องเพื่อให้สามารถออกเสียงถูกต้องและใกล้เคียงกับเจ้าของภาษามากที่สุด</li> <li>ผู้รับการฝึกต้องทำใบสั่งงานที่ครูฝึกมอบหมายเพื่อเป็นการเสริมทักษะก่อนทำการทดสอบ</li> </ol>
<p><b>การวัดและประเมินผล:</b></p> <ol style="list-style-type: none"> <li>ใบทดสอบ</li> <li>การสังเกตการออกเสียงในห้องเรียน</li> <li>การมีส่วนร่วมกิจกรรมในห้องเรียน</li> <li>ความสามารถในการนำความรู้มาปรับใช้ระหว่างการฝึกอบรม</li> </ol>
<p><b>หนังสืออ้างอิง:</b> คู่มือภาษานุกรมท้ายเล่ม</p>

	<b>หลักสูตรการฝึกยกระดับฝีมือ</b> <b>สาขา ภาษาอังกฤษเพื่อการสื่อสาร</b> <b>ในประชาคมอาเซียน</b> <b>รหัสหลักสูตร: 0920017490101</b>	<b>ใบข้อมูล</b>	
		<b>หัวข้อวิชา: พยัญชนะและสระ</b> <b>การผสมพยัญชนะและสระ</b> <b>และการออกเสียงที่ถูกต้อง</b>	
		<b>รหัสวิชา: 0924910101</b>	
		<b>หัวข้อย่อยที่</b>	<b>เวลา</b> <b>ทฤษฎี 1 ชม.</b> <b>ปฏิบัติ 2 ชม.</b>

การพัฒนาศักยภาพด้านภาษาอังกฤษ ผู้รับการฝึกควรทำความเข้าใจพยัญชนะและสระภาษาอังกฤษเพื่อช่วยให้สามารถสะกดและอ่านคำศัพท์ในขั้นพื้นฐานได้

**Part I: English alphabets (อิงลิช อัลฟาเบตส์) อักษรภาษาอังกฤษ**

ภาษาอังกฤษมีตัวอักษรทั้งหมด 26 ตัวคือ




A a = เอ ตรงกับ แอ อะ อา เอ ออ	B b = บี ตรงกับ บ	C c = ซี ตรงกับ ค ช	D d = ดี ตรงกับ ด
E e = อี ตรงกับ อี เอ อี	F f = เอฟ ตรงกับ ฟ ฝ	G g = จี ตรงกับ ก จ	H h = เอช ตรงกับ ห ฮ
I i = ไอ ตรงกับ อี อี ไอ	J j = เจ ตรงกับ จ	K k = เค ตรงกับ ค ก	L l = แอล ตรงกับ ล ฬ
M m = เอ็ม ตรงกับ ม	N n = เอ็น ตรงกับ น ณ	O o = โอ ตรงกับ โอ อู ออ อะ	P p = พี ตรงกับ พ ภ ผ ป
Q q = คิว ตรงกับ คว	R r = อาร์ ตรงกับ ร	S s = เอส ตรงกับ ส ศ ษ ซ	T t = ที ตรงกับ ท ฑ ฒ
U u = ยู ตรงกับ อะ อู อู	V v = (ฟ)วี ตรงกับ ฟว	W w = ดับเบิลยู ตรงกับ ว	X x = เอ็กซ์ ตรงกับ ซ
Y y = วาย ตรงกับ ย	Z z = เซท ตรงกับ ซ		

ภาษาอังกฤษมีสระแท้ 5 ตัว คือ




a = เอ	e = อี	i = ไอ	o = โอ	u = ยู
--------	--------	--------	--------	--------

สระ a มีเสียงแตกต่างกันได้ดังต่อไปนี้



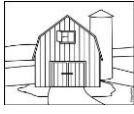
สระ แอ เช่น

1. sad (แซ็ด) เสียใจ		2. cat (แคท) แมว		3. man (แมน) ผู้ชาย	
----------------------------	---	------------------------	---	---------------------------	---

สระ อะ เช่น

4. above (อะเบ็ฟ) ข้างบน เหนือ		5. afraid (อะเฟร็ด) กลัว		6. aha (อะฮ้า) คำอุทาน แสดงความพอใจ	
--------------------------------------	---	--------------------------------	---	--	---

สระ อา เช่น

7. car (คาร์) รถยนต์		8. star (สตาร์) ดาว		9. farm (ฟาร์ม) ฟาร์ม	
----------------------------	---	---------------------------	---	-----------------------------	---

สระ เอ เช่น

10. to play (ทู เพลย์) เล่น		11. hay (เฮย์) ฟาง/หญ้าแห้ง		12. day (เดย์) วัน	
-----------------------------------	--	-----------------------------------	--	--------------------------	--

สระ ออ เช่น




13. ball (บอลล) ลูกบอล		14. tall (ทอลล์) สูง		15. small (สมอลล์) เล็ก	
------------------------------	---	----------------------------	---	-------------------------------	---

สระ e มีเสียงแตกต่างกันได้ดังต่อไปนี้

สระ อี

16. tree (ทรี) ต้นไม้		17. to read (ทู รีด) อ่าน		18. to see (ทู ซี) เห็น	
-----------------------------	---	---------------------------------	---	-------------------------------	---

สระ เอ

19. bed (เบ็ด) เตียง		20. head (เฮ็ด) หัว/ศีรษะ		21. yes (เยส) ใช่	
----------------------------	---	---------------------------------	---	-------------------------	---

สระ อี

22. eraser (อีเรเซอร์) ยางลบ	23. electricity (อีเล็คทริซิที) ไฟฟ้า	24. enough (อินัฟ) พอ/เพียงพอ
------------------------------------	---	-------------------------------------

สระ i มีเสียงแตกต่างกันได้ดังต่อไปนี้

สระอี

25. ring (ริง) แหวน	26. king (คิง) กษัตริย์	27. to sing (ทู ซิง) ร้องเพลง
---------------------------	-------------------------------	-------------------------------------

สระอี

28. to ski (ทู สคิ) เล่นสกี	29. taxi (แท็กซี่) รถแท็กซี่ รถรับจ้าง	30. cacti (แคคทึ/แคคไท) กระบองเพชร (รูปพหูพจน์ของคำว่า cactus)
-----------------------------------	---	---

สระไอ

31. pilot (ไพล๊อท) นักบิน	32. mice (ไมซ์) หนูหลายตัว (รูปพหูพจน์ของคำว่า mouse)	33. to fight (ทู ไฟท์) ต่อสู้
---------------------------------	--	-------------------------------------

สระ o มีเสียงแตกต่างกันได้ดังต่อไปนี้

สระโอ

34. home (โฮม) บ้าน	35. phone (โฟน) โทรศัพท์	36. bow (โบว์) โบว์ผูกผม
---------------------------	--------------------------------	--------------------------------

สระออ

37. storm (สตอร์ม) พายุ	38. horse (ฮอร์ส) ม้า	39. corn (คอร์น) ข้าวโพด
-------------------------------	-----------------------------	--------------------------------

สระอู




40. to do (ทู ดู) ทำ	41. moon (มูน) พระจันทร์	42. you (ยู) คุณ
----------------------------	--------------------------------	------------------------

สระอะ




43. son (ซัน) ลูกชาย		44. ton (ตัน) ตัน		45. Monday (มันเดย์) วันจันทร์	
----------------------------	---	-------------------------	---	--------------------------------------	---

สระ u มีเสียงแตกต่างกันได้ดังต่อไปนี้




สระอะ

46. umbrella (อัมเบร็ลล่า) ร่ม		47. bunny (บันนี่) กระต่าย (คำสำหรับเด็กใช้)		48. puppy (พัพพี้) ลูกสุนัข	
--------------------------------------	---	--	---	-----------------------------------	---




สระอุ

49. put (พัท) ใส่		50. push (พูช) ผลัก		51. suit (ซูท) เสื้อสูท	
-------------------------	---	---------------------------	---	-------------------------------	---

สระอู




52. nude (นูด) เปลือย		53. crude (ครูด) ดิบ (ใช้กับน้ำมันดิบ)		54. juice (จูซ) น้ำผลไม้	
-----------------------------	--	---	--	--------------------------------	--

ข้อยกเว้น มีบางคำที่สระ u ออกเสียงเป็น ยู

55. university (ยูนิเวอร์ซิตี) มหาวิทยาลัย		56. unit (ยูนิท) หน่วย (ธุรกิจ) บท (เรียน) ชุด (อุปกรณ์) ฯลฯ		57. unicorn (ยูนิคอร์น) มายูนิคอร์น (สัตว์ในวรรณคดีตะวันตก)	
--	---	--	---	--	---

ตัว y เป็นได้ทั้งพยัญชนะและสระ




เมื่อใช้เป็นสระ y จะมีเสียงเหมือนสระ ไ/-าย

58. python (ไพธอน) งูเหลือม		59. sky (สค้าย) ท้องฟ้า		60. to cry (ทู คร้าย) ร้องไห้	
-----------------------------------	---	-------------------------------	---	-------------------------------------	---




ข้อสังเกต: มีคำบางคำที่ขึ้นต้นด้วยพยัญชนะ h แต่เวลาออกเสียงจะไม่ออกเสียงตัว h จะออกเสียงสระ

61. hour (อาวเวอร์) ชั่วโมง		62. heir (แอร) ทายาท		63. honest (ออนเนสท์) ซื่อสัตย์	
-----------------------------------	---	----------------------------	---	---------------------------------------	--




คำที่ขึ้นต้นด้วยพยัญชนะ b

64. boy (บอย) เด็กผู้ชาย		65. bank (แบงก์) ธนาคาร		66. bird (เบิร์ด) นก	
--------------------------------	---	-------------------------------	--	----------------------------	---




คำที่ขึ้นต้นด้วยพยัญชนะ c

67. cake (เค้ก) เค้ก		68. can (แค้น) กระป๋อง		69. comb (โค้คมป์) หวี	
----------------------------	---	------------------------------	--	------------------------------	---

คำที่ขึ้นต้นด้วยพยัญชนะ d

70. doll (ดอลล์) ตุ๊กตา		71. duck (ดัค) เป็ด		72. doctor (ด็อกเตอร์) หมอ/แพทย์	
-------------------------------	---	---------------------------	--	--	---




คำที่ขึ้นต้นด้วยพยัญชนะ f

73. fat (แฟฟ) อ้วน		74. fish (ฟิช) ปลา		75. fire (ไฟเออร์) ไฟ	
--------------------------	--	--------------------------	---	-----------------------------	--




คำที่ขึ้นต้นด้วยพยัญชนะ g

76. goat (โก๊ท) แพะ		77. gate (เก๊ท) ประตูรั้ว		78. ginger (จิงเจอร์) ขิง	
---------------------------	---	---------------------------------	--	---------------------------------	---



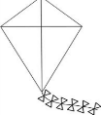
คำที่ขึ้นต้นด้วยพยัญชนะ h

79. hand (แฮนด์) มือ		80. hose (โฮ๊ส) สายยางรดน้ำต้นไม้		81. hair (แฮร์) ผม	
----------------------------	---	---	--	--------------------------	---

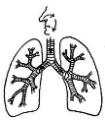


คำที่ขึ้นต้นด้วยพยัญชนะ j

82. jar (จาร์) ขวดโหล		83. jeans (จิ้นส์) กางเกงยีนส์		84. jam (แจ้ม) แยม	
-----------------------------	---	--------------------------------------	--	--------------------------	---


คำที่ขึ้นต้นด้วยพยัญชนะ k

85. key (คีย์) กุญแจ		86. kick (คิกค์) การเตะ		87. kite (ไคท์) ว๊าว	
----------------------------	---	-------------------------------	--	----------------------------	---




คำที่ขึ้นต้นด้วยพยัญชนะ l

88. lungs (ไล้งส์) ปอด		89. lion (ไล่อ่อน) สิงโต		90. lamb (แล่มบ์) ลูกแกะ	
------------------------------	---	--------------------------------	---	--------------------------------	---

คำที่ขึ้นต้นด้วยพยัญชนะ m

91. monkey (มั้งคี) ลิง		92. mule (มูล) ล่อ		93. milk (มิลค์) นม	
-------------------------------	---	--------------------------	---	---------------------------	---




คำที่ขึ้นต้นด้วยพยัญชนะ n

94. neck (เนค) คอ		95. nurse (เนิร์ส) นางพยาบาล		96. nose (โน้ส) จมูก	
-------------------------	---	------------------------------------	---	----------------------------	---




คำที่ขึ้นต้นด้วยพยัญชนะ p

97. park (พาร์ค) สวนสาธารณะ		98. pig (พิก) หมู		99. pan (แพน) กะทะ	
-----------------------------------	--	-------------------------	--	--------------------------	--

คำที่ขึ้นต้นด้วยพยัญชนะ q (จะตามด้วยพยัญชนะตัว u เสมอ)

100. queen (ควีน) ราชินี		101. quick (ควิกค์) เร็ว/ไว		102. quiz (ควีซ) การสอบ	
--------------------------------	---	-----------------------------------	---	-------------------------------	---




คำที่ขึ้นต้นด้วยพยัญชนะ r

103. rain (เร้น) ฝน		104. road (โร้ด) ถนน		105. rose (โร้ส) ดอกกุหลาบ	
---------------------------	---	----------------------------	---	----------------------------------	---




คำที่ขึ้นต้นด้วยพยัญชนะ s

106. snake (สเนค) งู		107. snow (สโนว์) หิมะ		108. soap (โซ้พ) สบู่	
----------------------------	---	------------------------------	---	-----------------------------	---




คำที่ขึ้นต้นด้วยพยัญชนะ t

109. train (เทร่น) รถไฟ		110. turtle (เทอ์รเทิ้ล) เต่า		111. table (เท้เบิ้ล) โต๊ะ	
-------------------------------	---	-------------------------------------	---	----------------------------------	---




คำที่ขึ้นต้นด้วยพยัญชนะ v

112. van (แวน) รถตู้		113. vine (พวย) เถา(ไม้)		114. vase (เฟี้ยว/พว้าว) แจกัน	
----------------------------	---	--------------------------------	--	--------------------------------------	---




คำที่ขึ้นต้นด้วยพยัญชนะ w

115. window (วินโดว) หน้าต่าง		116. why (ฮวาย) ทำไม		117. wings (ริงส์) ปีก	
-------------------------------------	---	----------------------------	--	------------------------------	---




คำที่ขึ้นต้นด้วยพยัญชนะ x

118. xebec ซีเบ็ค เรือเมดิเทอเรเนียน มี 3 เสากระโดง ใบเรือเป็นรูปสามเหลี่ยม และสี่เหลี่ยม		119. x-ray (เอ็กซ์เรย์) การถ่ายภาพด้วยรังสีเอ็กซ์		120. xylophone (ซายโลโฟน) เครื่องดนตรี ลักษณะคล้ายระนาด	
--	---	---	--	--	---

คำที่ขึ้นต้นด้วยพยัญชนะ y

121. yogurt (โยเกิร์ต) โยเกิร์ต		122. yoyo (โยโย) ลูกดิ่ง		123. yarn (ยาร์น) ไหมพรม	
---------------------------------------	---	--------------------------------	--	--------------------------------	---

คำที่ขึ้นต้นด้วยพยัญชนะ z

124. zebra (ซีบร้า) ม้าลาย		125. zero (ซีโร่) ศูนย์		126. zipper (ซิพเพอร์) ซิพ	
----------------------------------	---	-------------------------------	--	----------------------------------	---

ตัวอย่างการผสมคำขั้นพื้นฐาน

พยัญชนะต้น	สระ	ตัวสะกด	อ่านว่า	แปลว่า
c (ค)	a (แ)	t (ท)	แค้ท	แมว
d (ด)	o (อ)	g (ก)	ด้อก	สุนัข
h (ฮ)	l (อ็)	t (ท)	ฮิท	ตี
s (ซ)	O (อ)	ng (ง)	ซอง	เพลง
m (ม)	e (เ)	n (น)	เม่น	ผู้ชายหลายคน (รูปพหูพจน์)

เพื่อให้มีความเข้าใจรูปแบบประโยคง่ายๆ ในภาษาอังกฤษ และสามารถสร้างประโยคพื้นฐานได้เองเพื่อใช้ในการสนทนากับผู้อื่น จงศึกษาและทำความเข้าใจรูปแบบประโยคหลัก คือ ประโยคบอกเล่า ประโยคปฏิเสธ และ ประโยคคำถามในภาษาอังกฤษ ต่อไปนี้

**รูปประโยคพื้นฐานในภาษาอังกฤษ**

1. **ประโยคบอกเล่า** (ต้องใส่เครื่องหมายหัพภาค (.) ทุกครั้งเมื่อจบประโยค)

**แบบที่หนึ่ง**

ประธาน	กริยา	กรรม
I ไอ้ ผม/ฉัน	like ไลค์ ชอบ	English. อิงลิช ภาษาอังกฤษ
She ชี เธอ	wants วอนท์ส ต้องการ	water. วอเตอร์ น้ำ

**แบบที่สอง**

ประธาน	กริยา	คุณศัพท์
I ไอ้ ผม/ฉัน	am แอม - คำกริยานี้ไม่ต้องแปลในภาษาไทย	fine. ฟายน์ สบายดี
ประธาน	กริยา	คุณศัพท์
She ชี เธอ	feels ฟีลส์ รู้สึก	annoyed. แอนนอยด์ รำคาญ

2. **ประโยคปฏิเสธ** ต้องมีคำว่า not หรือคำอื่นที่มีความหมายว่า “ไม่” (เช่น never, hardly) อยู่ในประโยคเสมอ (ต้องใส่เครื่องหมายหัพภาค (.) ทุกครั้งเมื่อจบประโยค)

**แบบที่หนึ่ง**

นำ verb to do มาช่วยทำให้คำกริยาเปลี่ยนเป็นรูปปฏิเสธ

ประธาน	กริยา	กรรม
I ไอ้ ผม/ฉัน	don't like ดอนท์ ไลค์ ไม่ชอบ	English. อิงลิช ภาษาอังกฤษ
She ชี เธอ	doesn't want ดัสซันท์ วอนท์ ไม่ต้องการ	water. วอเตอร์ น้ำ

แบบที่สอง

ประธาน	กริยา	คุณศัพท์
I ไอ้ ผม/ฉัน	am not แอม น็อท ไม่	fine. ฟายน์ สบาย
ประธาน	กริยา	คุณศัพท์
She ชี เธอ	doesn't feel ดิสซึนทึ ฟีล ไม่รู้สึกล	annoyed. แอนนอยด์ รำคาญ

3. **ประโยคคำถาม** ต้องใส่เครื่องหมายคำถาม (?) ทุกครั้งเมื่อจบประโยค และขึ้นต้นประโยคด้วยคำกริยา (to be, to do, to have etc.) หรือคำที่ใช้สำหรับถามคำถาม who, what, when, where, why, how etc.

**แบบที่หนึ่ง:** ขึ้นต้นด้วยคำกริยา (Verb to be)

คำกริยา	ประธาน	กรรม หรือ คุณศัพท์
Is อิส ไหม	she ชี เธอ	annoyed? แอนนอยด์ รำคาญ = เธอรำคาญไหม
Am แอม ไหม	I ไอ้ ผม/ฉัน	right? ไรท์ ถูก = ผม/ฉันถูกไหม
Are อาร์ ใช่ไหม	you ยู คุณ	a carpenter? อะ คาร์เพนเทอ์ ช่างไม้ = คุณเป็นช่างไม้ใช่ไหม

**แบบที่สอง:** ขึ้นต้นด้วยคำกริยา (Verb to do)

กริยา do/does	ประธาน	กริยาแท้	กรรม / คุณศัพท์
Do ดู ไหม	you ยู คุณ	like ไลค์ ชอบ	English? อิงลิช ภาษาอังกฤษ = คุณชอบภาษาอังกฤษไหม
Does ดิส ไหม	she ชี เธอ	want วอนท์ ต้องการ	water? วอเทอ์ น้ำ = เธอต้องการน้ำไหม

**แบบที่สาม: ขึ้นต้นด้วยคำถาม**

คำถาม	กริยาช่วยหรือ verb to be	ประธาน	กริยาแท้/กรรม/คุณศัพท์
What ฮว็อท อะไร	do ดู -	you ยู คุณ	want? ว็อนท์ (ต้องการ) = คุณต้องการอะไร
Where ฮแวร์ ที่ไหน	does ดัส	she ชี เธอ	come from? คัม ฟร้อม มาจาก = เธอมาจากที่ไหน
When ฮเว่น เมื่อไร	were เวอร์	you ยู คุณ	born? บอร์น เกิด = คุณเกิดเมื่อไร

**Part II: Phrases (เฟร๊สเช่ส) = วลี**

- |   |   |
|---|---|
| 1. bitter butter<br>(บิทเทอ์ บัทเทอ์)<br>เนยขม    | 2. cute cat<br>(คิ้วท์ แคท)<br>แมวน่ารัก                  |
| 3. cup cake<br>(คัพ เค้ค)<br>ขนมเค้กในถ้วยเล็กๆ   | 4. five fat fish<br>(ไฟฟ์ แฟท ฟิช)<br>ปลาอ้วนห้าตัว       |
| 5. much money<br>(มัช มั้นนี่)<br>เงินจำนวนมาก    | 6. new nanny<br>(นิว แน้นนี่)<br>พี่เลี้ยงคนใหม่          |
| 7. daddy's dog<br>(แด๊ดดีส์ ด็อก)<br>สุนัขของพ่อ  | 8. time to talk<br>(ท้าม ทู ทอล์ค)<br>เวลาสำหรับการพูดคุย |
| 9. lovely doll<br>(เล็ฟลี่ ดอลล์)<br>ตุ๊กตาน่ารัก | 10. sweet smile<br>(สวีท สมายล์)<br>ยิ้มหวาน              |

**Part III: Sentences (เซนเท็นเช่ส) = ประโยค**

- |   |   |
|---|---|
| 1. What day is today?<br>(ฮว็อท เดย์ อีส ทูเดย์)<br>วันนี้วันอะไร | 2. This eraser is nice.<br>(อิส อีเรเซอร์ อีส ไนซ์)<br>ยางลบอันนี้สวย |
|---|---|

- |   |  |
|---|--|
| <p>3. He likes to play football.<br/>(ฮี ไลค์ส์ ทู เพลย์ ฟุตบอล)<br/>เขาชอบเล่นฟุตบอล</p> | <p>4. What color is your car?<br/>(ฮว้อท คัลเลอร์ อีส ยัวร์ คาร์)<br/>รถของคุณสีอะไร</p>             |
| <p>5. Do you see my bow?<br/>(ดู ยู ซี มาย โบว์)<br/>คุณเห็นโบว์ผูกผมของฉันไหม</p>        | <p>6. I don't like to eat corn.<br/>(ไอ ด้อนท์ ไลค์ ทู อีท คอร์น)<br/>ผม/ฉันไม่ชอบกินข้าวโพด</p>     |
| <p>7. Why is she crying?<br/>(ฮว่าย อีส ซี ครายอิง)<br/>เธอร้องไห้ทำไม</p>                | <p>8. Please feed the turtle.<br/>(พลีส ฟีด เธอะ เตอร์เทิล)<br/>กรุณาให้อาหารเต่าด้วย</p>            |
| <p>9. Can you bike?<br/>(แคน ยู ไรค์)<br/>คุณขี่จักรยานได้ไหม</p>                         | <p>10. Don't forget your umbrella.<br/>(ด้อนท์ ฟอว์เก็ท ยัวร์ อัมเบรลล่า)<br/>อย่าลืมร่มของคุณนะ</p> |

**Part IV: Conversation (คอนเฟอว์-เซ็-ชั่น) = บทสนทนา**

**A conversation between 2 workers during a coffee break**

**(อะ คอนเฟอว์เซ็ชั่น บีทวีน ทู เวิร์คเคอร์ส ดีวริง อะ ค็อฟฟี่ เบรก)**

**บทสนทนายระหว่างคนงาน 2 คนขณะพักดื่มกาแฟ**

Worker 1: Can you speak English?  
(แคน ยู สปีค อังลิช)  
คุณพูดภาษาอังกฤษได้ไหม

Worker 2: Just a little.  
(จัสท์ อะ ลิทเทิล)  
พูดได้นิดหน่อย

Worker 1: How many alphabets are there in English?  
(ฮาว แมนนี่ อัลฟาเบทส์ อาร์ แธร์ อิน อังลิช)  
มีตัวอักษรกี่ตัวในภาษาอังกฤษ

Worker 2: There are 26 alphabets.  
(แธร์ อาร์ ทเว็นท์ ซิกซ์ อัลฟาเบทส์)  
มี 26 ตัว

Worker 1: Only 26? It won't be too many to remember.  
(ไอนลี่ ทเว็นท์ ซิกซ์ อิท โว้นท์ บี ทู แมนนี่ ทู รีเม็มเบอร์)  
แค่ 26 ตัวหรือ ไม่มากเกินไปที่จะจำ

Worker 2: Are you going to learn English?

(อาร์ ยู โกว้อ๊อิง ทู เลิร์น อิงลิช)

คุณจะเรียนภาษาอังกฤษหรือ

Worker 1: Yes, of course. Everybody can speak English now.

(เยส อ็อฟ ค้อร์ส เอ็ฟรี่บอดี แคน สปีค อิงลิช นาว)

แน่นอน ตอนนี้ใครๆ ก็พูดภาษาอังกฤษได้

Worker 2: That's a good start. You will enjoy it.

(แธทส์ อะ กู๊ด สตาร์ท ยู วิล เอนจอย อิท)

เป็นการเริ่มต้นที่ดี คุณจะสนุกกับการพูด

Worker 1: I hope so. I hope to get a job overseas.

(ไอ โฮ๊ป โซ ไอ โฮ๊ป ทู เกท อะ จ๊อบ โอเว้อร์ซีส์)

ผมหวังว่าจะเป็นอย่างนั้น ผมหวังจะได้ทำงานในต่างประเทศ

Worker 2: Maybe we can go together.

(แม็ยบี วี แคน โกว ทูเก็ธเธอร์)

บางทีเราอาจจะไปด้วยกันก็ได้

Worker 1: That will be great. Talk to you later.


(แธท วิล บี เกร็ท ทอล์ค ทู ยู เล็เทอ์)

ยอดเยี่ยม แล้วคุยกันใหม่นะ

Worker 2: Have a nice day. Goodbye.

(แฮ็ฟ อะ ไนซ์ เดย์ กู๊ดบาย)








ขอให้วันนี้เป็นวันดีๆ นะ ลาก่อน




	<b>หลักสูตรการฝึกยกระดับฝีมือ</b> <b>สาขา ภาษาอังกฤษเพื่อการสื่อสาร</b> <b>ในประชาคมอาเซียน</b> <b>รหัสหลักสูตร: 0920017490101</b>	<b>ใบทดสอบ</b>	
		หัวข้อวิชา: พยัญชนะและสระ การผสม พยัญชนะและสระ และการออกเสียงที่ ถูกต้อง	
		รหัสวิชา: 0924910101	
		หัวข้อย่อยที่	เวลา ทฤษฎี 1 ชม. ปฏิบัติ 2 ชม.

I. Choose the correct word that matches each of the following pictures.

(ชูส เรอะ คอรัเร้คท์ เวิร์ด แร่ท แม้ทเช่ส อี้ช อี๊ฟ เรอะ ฟ็อลโล่วอิ้ง พิคเชอร์ส์)


เลือกคำให้ตรงกับรูปภาพต่อไปนี้

1		a. moon      b. noon c. man        d. men
2		a. afraid      b. aha c. again       d. about
3		a. day          b. say c. hay          d. play
4		a. ball          b. call c. fall          d. small
5		a. to do        b. to go c. to see       d. to read
6		a. bed          b. head c. bad          d. cat
7		a. sing          b. king c. thing        d. ring

8		a. size            b. right c. like            d. fight
9		a. home            b. horse c. hour            d. heir
10		a. bunny            b. funny c. puppy            d. baby

II. เขียนคำภาษาอังกฤษตามคำอ่านภาษาไทยต่อไปนี้







- |             |       |             |       |
|-------------|-------|-------------|-------|
| 1. เร่น     | _____ | 2. วินโดว์  | _____ |
| 3. สโนว     | _____ | 4. สตาร์    | _____ |
| 5. แฟน      | _____ | 6. บอลล์    | _____ |
| 7. มัลค์    | _____ | 8. แฮ็ด     | _____ |
| 9. เท้เปิ้ล | _____ | 10. อะเฟร์ด | _____ |





	<b>หลักสูตรการฝึกยกระดับฝีมือ</b> <b>สาขา ภาษาอังกฤษเพื่อการสื่อสาร</b> <b>ในประชาคมอาเซียน</b> <b>รหัสหลักสูตร: 0920017490101</b>	<b>ใบเฉลยใบทดสอบ</b>	
		หัวข้อวิชา: พยัญชนะและสระ การผสม พยัญชนะและสระ และการออกเสียงที่ ถูกต้อง	
		รหัสวิชา: 0924910101	
		หัวข้อย่อยที่	เวลา ทฤษฎี 1 ชม. ปฏิบัติ 2 ชม.

Choose the correct word that matches each of the following pictures.

(ชู้ส เรอะ คอร์เร็คท์ เวิร์ด แร่ท แมทเช่ส อีซ อ็อฟ เรอะ ฟ็อลโลวอิ้ง พิคเชอร์ส)


เลือกคำให้ตรงกับรูปภาพต่อไปนี้

1		a. moon      b. noon c. <u>man</u> d. men
2		a. afraid      b. <u>aha</u> c. again      d. about
3		a. day      b. say c. <u>hay</u> d. play
4		a. <u>ball</u> b. call c. fall      d. small
5		a. to do      b. to go c. to see      d. <u>to read</u>
6		a. <u>bed</u> b. head c. bad      d. cat

7		a. sing c. thing	b. king <u>d. ring</u>
8		a. size c. like	b. right <u>d. fight</u>
9		<u>a. home</u> c. hour	b. horse d. heir
10		a. bunny <u>c. puppy</u>	b. funny d. baby

II. เขียนคำภาษาอังกฤษตามคำอ่านภาษาไทยต่อไปนี้

- |             |              |             |               |
|-------------|--------------|-------------|---------------|
| 1. เร่น     | <u>rain</u>  | 2. วินโดว์  | <u>window</u> |
| 3. สโนว     | <u>snow</u>  | 4. สตาร์    | <u>star</u>   |
| 5. แพน      | <u>pan</u>   | 6. บอลล์    | <u>ball</u>   |
| 7. มिल्ค    | <u>milk</u>  | 8. เฮ็ด     | <u>head</u>   |
| 9. เท้เปิ้ล | <u>table</u> | 10. อะเฟร็ด | <u>afraid</u> |

	<b>หลักสูตรการฝึกยกระดับฝีมือ</b> <b>สาขา ภาษาอังกฤษเพื่อการสื่อสาร</b> <b>ในประชาคมอาเซียน</b> <b>รหัสหลักสูตร: 0920017490101</b>	<b>ใบสั่งงาน</b>	
		หัวข้อวิชา: พยัญชนะและสระ การผสม พยัญชนะและสระ และการออกเสียงที่ ถูกต้อง	
		รหัสวิชา: 0924910101	
		หัวข้อย่อยที่	เวลา ทฤษฎี 1 ชม. ปฏิบัติ 2 ชม.

I. ฝึกอ่านคำต่อไปนี้ ผู้รับการฝึกสามารถใช้ใบข้อมูลเพื่อช่วยในการเปรียบเทียบเสียงภาษาไทยและภาษาอังกฤษ

1. good	2. noon
3. rat	4. free
5. jeans	6. note
7. get	8. rain
9. ship	10. food

II. ฟังคำที่ครูฝึกออกเสียงและเขียนเครื่องหมายกากบาทที่คำนั้น

1.	tree	time	tone
2.	ton	son	done
3.	soon	moon	noon
4.	hit	sit	big
5.	dog	dig	dug
6.	up	at	of
7.	bed	head	yes
8.	play	hay	day
9.	pilot	fight	right
10.	home	phone	bow



หลักสูตรการฝึกยกระดับฝีมือ  
สาขา ภาษาอังกฤษเพื่อการสื่อสาร  
ในประชาคมอาเซียน  
รหัสหลักสูตร: 0920017490101

ใบเฉลยใบสั่งงาน

หัวข้อวิชา: พยัญชนะและสระ การผสม  
พยัญชนะและสระ และการออกเสียงที่  
ถูกต้อง

รหัสวิชา: 0924910101

หัวข้อย่อยที่

เวลา

ทฤษฎี 1 ชม.

ปฏิบัติ 2 ชม.

I. ฝึกอ่านคำต่อไปนี้: ผู้รับการฝึกสามารถใช้ใบข้อมูลเพื่อช่วยในการเปรียบเทียบเสียงภาษาไทยและภาษาอังกฤษ (มีบางคำเป็นคำใหม่ เช่น rat ซึ่งไม่มีอยู่ในใบข้อมูล แต่ถ้าผู้รับการฝึกเข้าใจว่าเสียงของพยัญชนะ r คือ เสียง ร ก็จะได้ยินเสียงออกมาเป็น แร่ท หรือ แร่ท ซึ่งเป็นไปได้ทั้งสองวรรณยุกต์

1. good กุด/กูด/กื๊ด (แล้วแต่ตำแหน่งในประโยค)	6. noon นูน/นูน
2. rat แร่ท/แร่ท	7. free ฟรี
3. jeans จินส์/จิ้นส์	8. note โนท/ไน้ท
4. get เก่ท/เก้ท	9. rain เรน/เร้น
5. ship ชิพ/ชีพ	10. food ฟูด/ฟู้ด

II. ฟังคำที่ครูฝึกออกเสียงและเขียนเครื่องหมายกากบาทที่คำนั้น

แบบฝึกนี้ให้ครูฝึกออกเสียงคำที่กากบาท 2-3 ครั้งเพื่อให้ผู้รับการฝึกได้ยินเสียงที่ต้องการทดสอบก่อนอ่านคำต่อไป

1. tree x ทรี	time	tone
2. ton	son x ซัน	done
3. soon	moon x มูน	noon
4. hit	sit	big x บิ๊ก
5. dog X ด็อก	dig	dug
6. up X อัฟ	at	of
7. bed	head X เฮ็ด	yes
8. play	hay	day X เดย์
9. pilot X ไพล์อท	fight	right
10. home	phone X โฟ่น	bow